

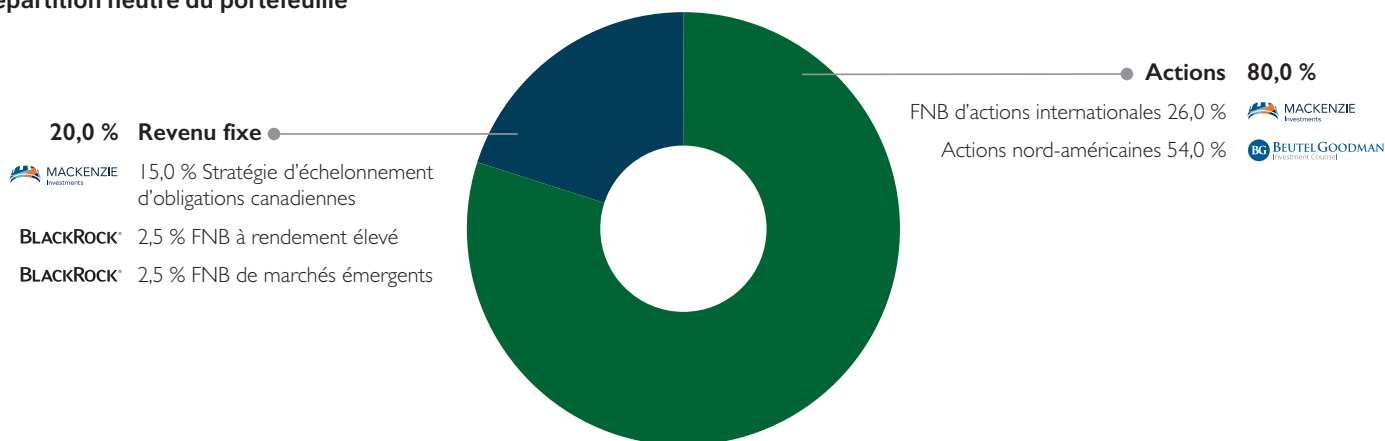
# Mandat croissance Visio Patrimoine Privé IPC

Ce mandat fournit un accès à des gestionnaires de portefeuilles professionnels qui investissent dans un ensemble relativement restreint et concentré d'actions et un portefeuille sélectionné d'obligations de première qualité, et offre une diversification accrue grâce à des placements de FNB internationaux. Beutel Goodman, le sous-conseiller actif en actions, sélectionne un ensemble concentré de sociétés de haute qualité générant d'importants flux de trésorerie disponibles qui offrent un potentiel de croissance du capital à long terme, tout en mettant l'accent sur l'atténuation des risques et la préservation du capital. La pondération des catégories d'actifs du mandat sera généralement de 50 à 70 % en actions et de 30 à 50 % en titres à revenu fixe. Nous maintenons une répartition cible optimale en rééquilibrant le mandat de façon stratégique et automatique sur une base régulière.

## Principales raisons d'investir dans ce portefeuille:

- Vous recherchez une solution à la fois sophistiquée et simple qui vous donne accès à une sélection concentrée d'actions et de titres à revenu fixe combinée à des FNB.
- Un portefeuille diversifié à l'échelle mondiale offrant une approche de placement transparente et compréhensible
- Un équilibre entre un revenu régulier et un potentiel de croissance du capital
- Une tolérance au risque faible à moyenne

## Répartition neutre du portefeuille<sup>1</sup>



## Rendement (%) au 30 septembre 2024

Period	1 mois	3 mois	6 mois	1 an	3 ans	5 ans	10 ans	Rendement depuis la création
Series A	2,00	6,83	5,53	20,34	6,23	na	na	7,68

## Rendement des revenus de l'année civile (%)

Période	2021	2022	2023	YTD
Série A	12,05	-4,33	8,94	11,74

## Frais (%)

Série	Gestion	Admin	RFG
A	1,85	0,15	2,26
F	0,85	0,15	1,19
I	0,85	0,15	0,23

## Codes de fonds

Série	Code
A	CGF 439
F	CGF 719
I	CGF 518

Le RFG reflété est pour le 31 mars 2024 et comprend la TPS/TVH.

## Données importantes


Type de fonds	Équilibré d'actions mondiales
Date de création	6 novembre 2020
Distributions	Mensuelle

**Tolérance au risque** Faible à moyenne

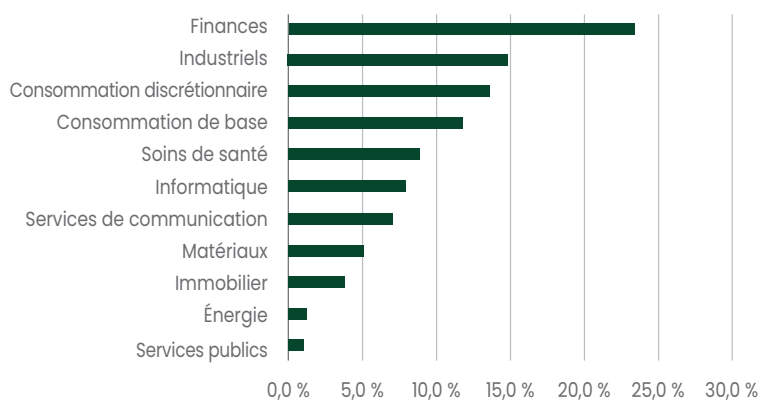
## Placement

Placement minimal	150 000 \$ <sup>†</sup>
Subsequent	50 \$
Admissible au REER	Oui

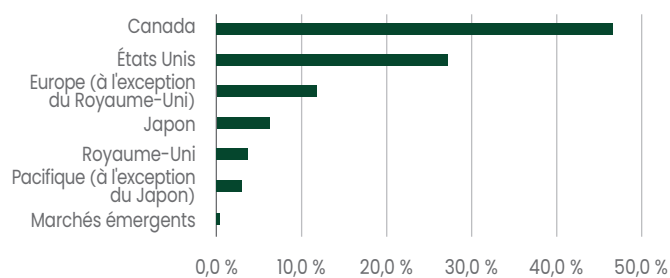
<sup>†</sup> 150 000 \$ minimum par ménage investissement

 Ce portefeuille intègre la stratégie des trois piliers de l'investissement durable de Services de portefeuille IPC, qui comprend la propriété active par l'entremise de l'engagement d'entreprise et de vote par procuration, l'intégration des facteurs ESG utilisés dans tous les processus de placement de nos sous-conseillers et l'exclusion de certaines sociétés pour des raisons éthiques.

## Répartition sectorielle en vigueur



## Répartition régionale en vigueur



## Principaux titres au 30 septembre 2024

Les détentions effectives du mandat sont tenues soit directement, soit par l'entremise d'un fonds commun de placement sous-jacent. La répartition des actifs est exprimée en pourcentage de la valeur liquidative du mandat.

Fonds/titres sous-jacents <sup>^</sup>	% de la VL
IPC Private Wealth Visio North American Equity Series O	55,37
Mackenzie International Equity Index ETF	24,74
IPC Private Wealth Visio Core Fixed Income Series O	11,35
BMO Aggregate Bond Index ETF	3,00
iShares Broad USD High Yield Corporate Bond ETF	2,99
iShares Emerging Markets Corporate Bond ETF	1,60
Vanguard Canadian Long-Term Bond Index ETF	0,77

Titres actuels*	% de la VL
Royal Bank of Canada	3,32
The Toronto-Dominion Bank	3,17
eBay Inc.	2,79
Kimberly-Clark Corp.	2,79
BlackRock Inc.	2,75
CGI Inc.	2,51
Colliers International Group Inc.	2,46
Merck & Co. Inc.	2,39
PPG Industries Inc.	2,39
Metro Inc.	2,37

<sup>^</sup>La somme peut ne pas atteindre 100,00 % en raison de la faible quantité de liquidités détenues par le Fonds.

\*N'inclut pas les avoirs effectifs des investissements en ETF du Fonds.

## Titres de placement<sup>2</sup> au 31 juillet 2024

Actions nord-américaines		55,40 %
Royal Bank of Canada		3,28
The Toronto-Dominion Bank		3,22
Kimberly-Clark Corp.		3,14
BlackRock Inc.		2,78
CGI Inc.		2,71
Colliers International Group Inc.		2,64
eBay Inc.		2,60
Comcast Corp. Class A		2,46
Metro Inc.		2,44
American Express Co.		2,32
Rogers Communications Inc. Class B non-voting		2,32
Canadian National Railway Co.		2,25
Alimentation Couche-Tard Inc.		2,25
PPG Industries Inc.		2,21
Sun Life Financial Inc.		2,12
Masco Corp.		2,09
Canadian Tire Corp. Ltd. Class A non-voting		2,07
Merck & Co. Inc.		2,01
CAE Inc.		2,00
Qualcomm Inc.		1,90
Amgen Inc.		1,68
Cummins Inc.		1,67
Restaurant Brands International Inc.		1,67
Magna International Inc.		1,57
Actions internationales		25,10 %
Mackenzie International Equity Index ETF		25,10

Revenu fixe de base		13,32 %
Government of Canada 3.25% 09-01-2028		4,58
Province of Ontario 2.60% 06-02-2027		1,09
Hydro One Inc. 2.97% 06-26-2025 Callable 2025		0,79
The Toronto-Dominion Bank F/R 04-22-2030 Callable 2025		0,70
Royal Bank of Canada 1.94% 05-01-2025		0,69
Choice Properties Real Estate Investment Trust		0,64
Rogers Communication Inc 3.80% 03-01-2027		0,64
Manulife Bank of Canada 2.86% 02-16-2027		0,57
Canadian Imperial Bank of Commerce 1.70% 07-15-2026		0,56
BCI QuadReal Realty 2.55% 06-24-2026		0,56
The Bank of Nova Scotia 2.62% 12-02-2026		0,55
Pembina Pipeline Corp. 3.71% 08-11-2026 Callable 2026		0,54
Dollarama Inc. 1.87% 07-08-2026		0,53
TELUS Corp. 4.80% 12-15-2028		0,50
Province of Ontario 2.70% 06-02-2029		0,39
Revenu fixe à haut rendement		2,50 %
iShares Broad USD High Yield Corporate Bond ETF		2,50
Titres à revenu fixe des marchés émergents		1,49 %
iShares Emerging Markets Corporate Bond ETF		1,49
Cash		2,18
TOTAL		100 %

<sup>1</sup>La répartition de l'actif illustrée ci-dessus représente la répartition neutre du mandat. La répartition neutre peut comprendre une combinaison de placements dans des actions, des titres à revenu fixe, des titres visant à reproduire indice boursier ou autres titres. Services de portefeuille Counsel, le gestionnaire des portefeuilles Visio IPC peut, à sa discrétion, modifier les positions en devises étrangères en tout temps après la date de publication de la présente.

<sup>2</sup> Les avoirs effectifs du mandat sont détenus soit directement, soit par l'intermédiaire d'un fonds commun de placement sous-jacent. Répartition des actifs reflétée en pourcentage de la valeur liquidative du mandat. Pour obtenir des renseignements sur le mandat ou les fonds Counsel sous-jacents, veuillez lire l'Aperçu du fonds, version simplifiée. Prospectus et/ou autres documents de déclaration avant d'investir, disponibles sur [www.ipcportfolios.ca](http://www.ipcportfolios.ca).

Remarque: Parfois, une valeur négative peut être déclarée pour les avoirs en espèces qui reflètent la vente de titres et/ou les opérations de rachat qui n'ont pas été réglées à la fin du mois.

Les fonds communs de placement peuvent être associés à des commissions de suivi, des honoraires de gestion et autres dépenses. Les fonds de placement ne sont pas des placements garantis, les valeurs fluctuent régulièrement et le rendement passé n'est pas garant du rendement futur.

Les mandats Visio de Patrimoine Privé IPC font référence aux solutions de placement des mandats Visio de Patrimoine Privé IPC des Services de portefeuille Counsel.

Services de portefeuille IPC est un nom commercial déposé d'Investment Planning Counsel inc., la société mère de Services de portefeuille Counsel inc.